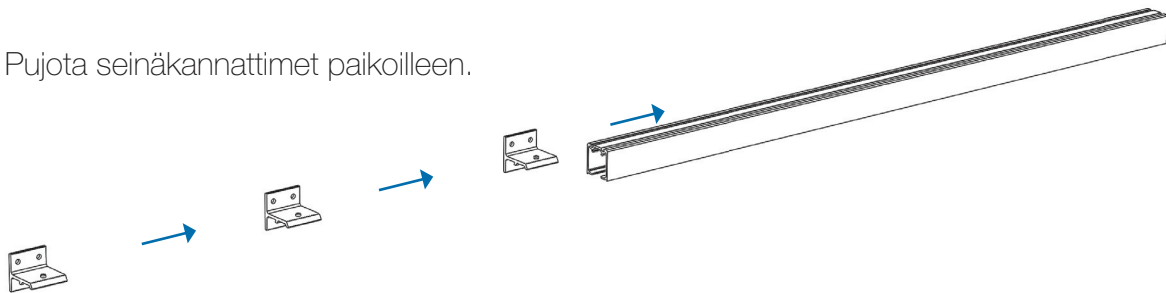
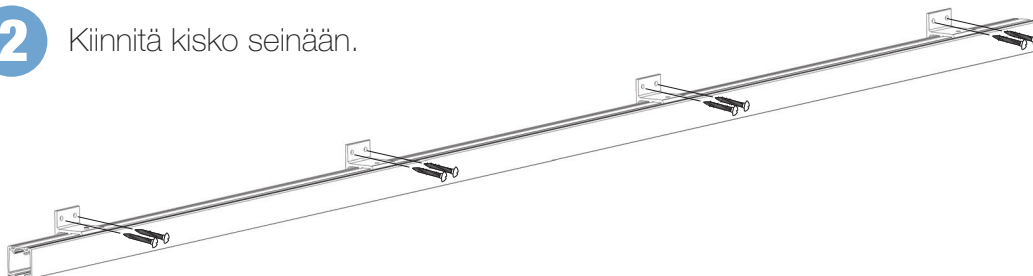


Asennusohje: 75 FLOW -liukuovijärjestelmä

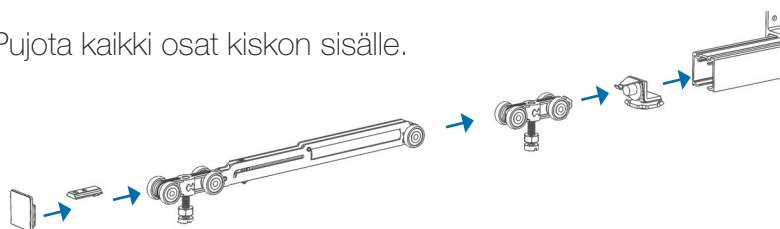
- 1** Pujota seinäkannattimet paikoilleen.



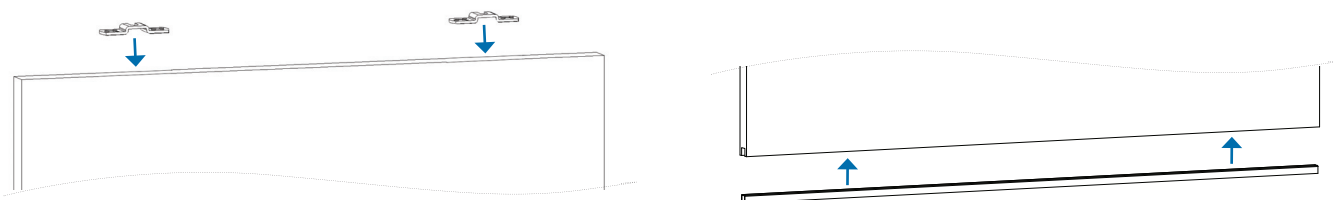
- 2** Kiinnitä kisko seinään.



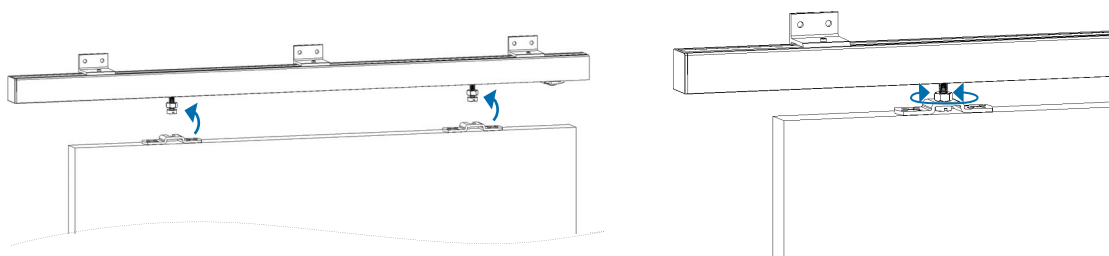
- 3** Pujota kaikki osat kiskon sisälle.



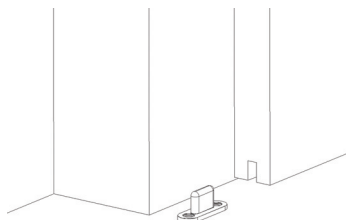
- 4** Kiinnitä laipat ja tarvittaessa alaohjainkisko.



- 5** Pujota kannatinpultit laippojen sisälle nostamalla ovi paikoilleen. Kiristä mutterit.

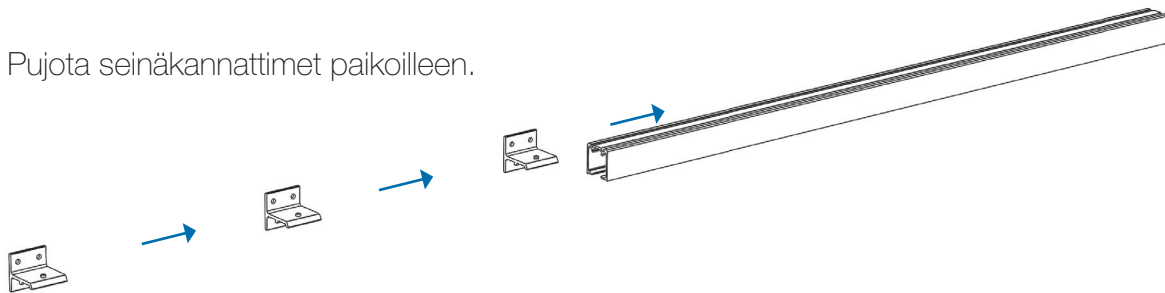


- 6** Asenna alaohjain niin, että se ei ole kulkuväylällä ja että se kulkee koko ajan alaohjainkiskossa.

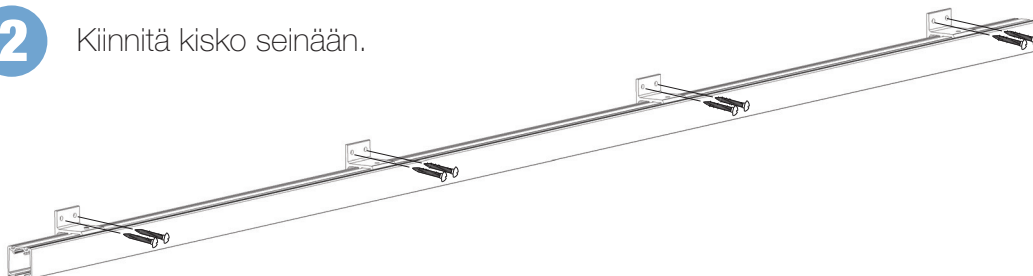


Asennusohje: 75 FLOW -liukuovijärjestelmä

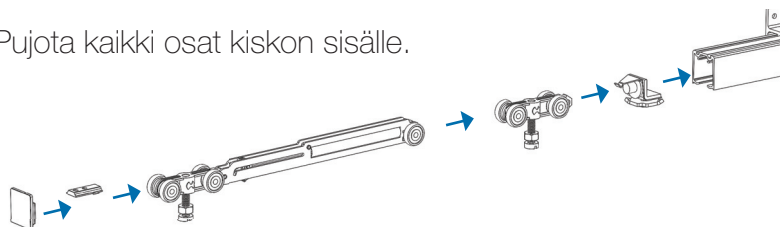
- 1** Pujota seinäkannattimet paikoilleen.



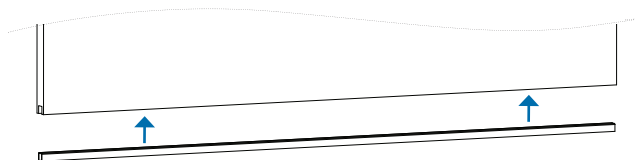
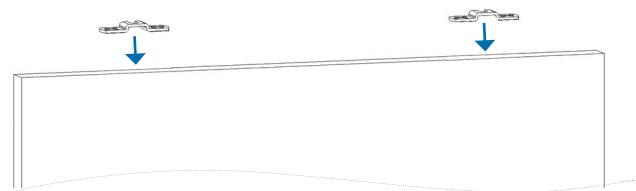
- 2** Kiinnitä kisko seinään.



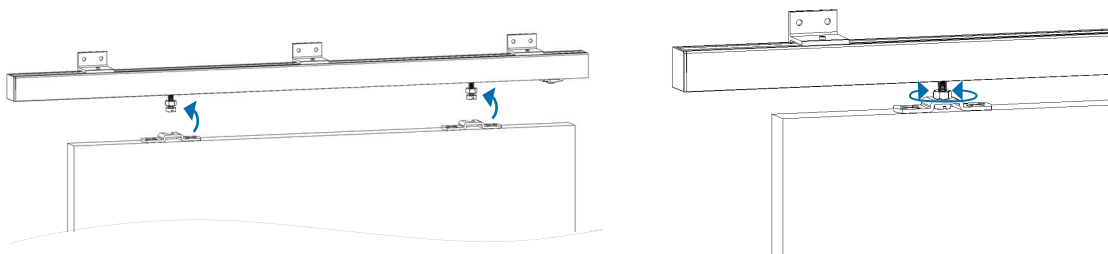
- 3** Pujota kaikki osat kiskon sisälle.



- 4** Kiinnitä laipat ja tarvittaessa alaohjainkisko.



- 5** Pujota kannatinpultit laippojen sisälle nostamalla ovi paikoilleen. Kiristä mutterit.



- 6** Asenna alaohjain niin, että se ei ole kulkuväylällä ja että se kulkee koko ajan alaohjainkiskossa.

