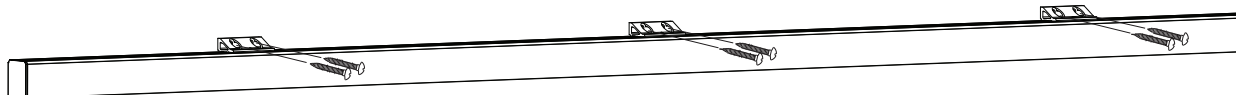


# Asennusohjeet: SAGA 300 -liukuovijärjestelmä

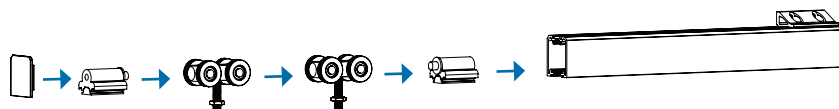
- 1** Pujota seinäkannattimet paikoilleen.



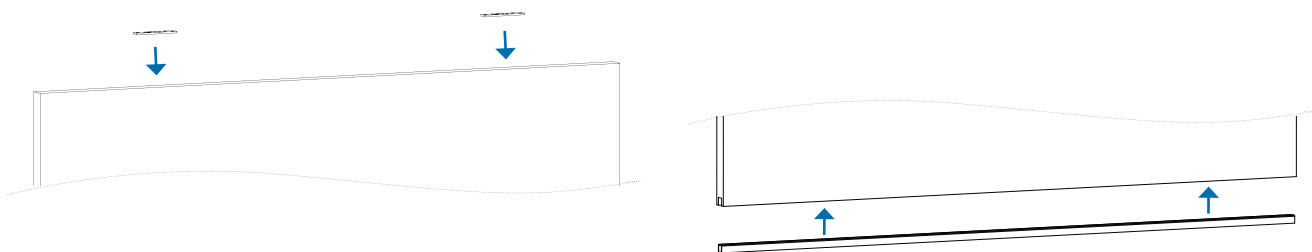
- 2** Kiinnitä kisko seinään.



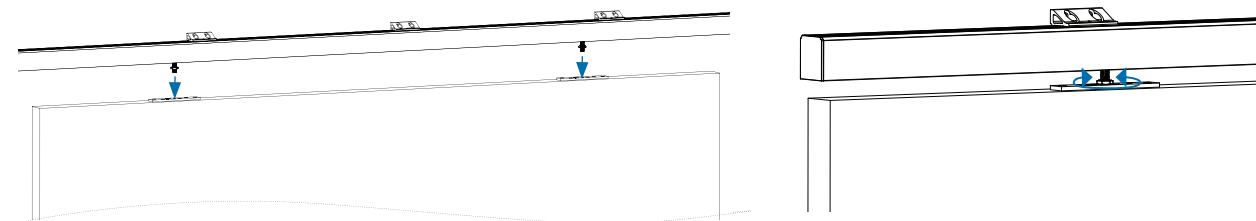
- 3** Pujota kaikki osat kiskon sisälle.



- 4** Kiinnitä laipat ja tarvittaessa alaohjainkisko.



- 5** Kierrä kannatinpultit laippojen sisälle. Kiristä mutterit.



- 6** Asenna alaohjain niin, että se ei ole kulkuväylällä ja että se kulkee koko ajan alaohjainkiskossa.

